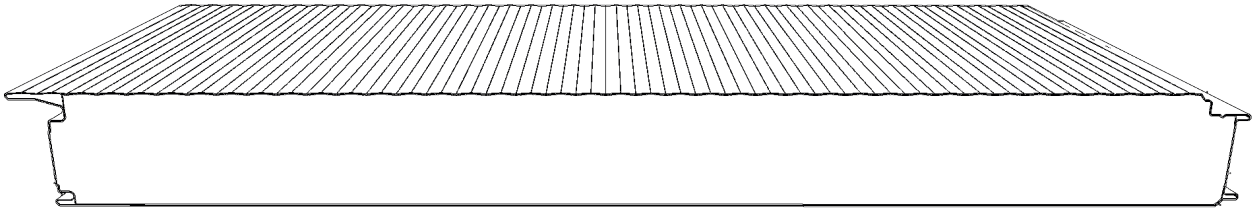


STÜTZWEITENTABELLE 05-06 Superwall HF 60 mm | $t_N = 0,60/0,60$ mm

Nachfolgend angegebene maximal zulässige Stützweiten sind nach Zulassung Z-10.49-517 vom 21. November 2019 in Verbindung mit EN 14509 nachgewiesen. Die Hinweise zur Anwendung der Tabelle sind dem Deckblatt zu entnehmen.

**Winddruckbeanspruchung**

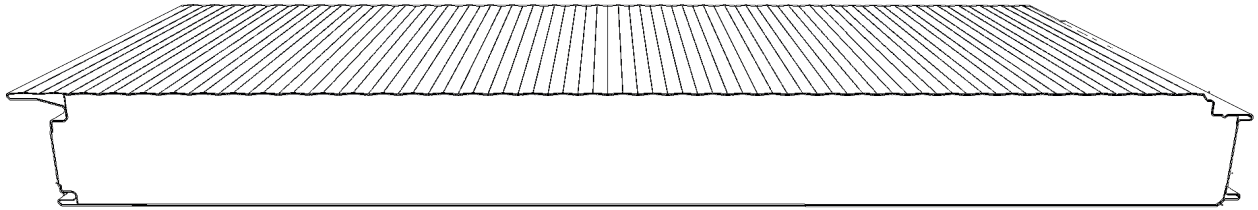
Stat. System	Farbgruppe	Winddrucklast in kN / m ²										
		0,25	0,30	0,40	0,50	0,60	0,80	1,00	1,25	1,50	1,75	2,00
1-Feld	I, II, III	40 6,10	40 5,57	40 4,82	40 4,17	40 3,47	40 2,60	40 2,08	40 1,66	40 1,38	40 1,19	40 1,04

Windsogbeanspruchung

Stat. System	Farbgruppe	Windsoglast in kN / m ²										
		0,25	0,30	0,40	0,50	0,60	0,80	1,00	1,25	1,50	1,75	2,00
1-Feld	I, II, III	7,36	6,72	5,21	4,17	3,47	2,60	2,08	1,66	1,39	1,19	1,04

STÜTZWEITENTABELLE 05-08 Superwall HF 80 mm | $t_N = 0,60/0,60$ mm

Nachfolgend angegebene maximal zulässige Stützweiten sind nach Zulassung Z-10.49-517 vom 21. November 2019 in Verbindung mit EN 14509 nachgewiesen. Die Hinweise zur Anwendung der Tabelle sind dem Deckblatt zu entnehmen.

**Winddruckbeanspruchung**

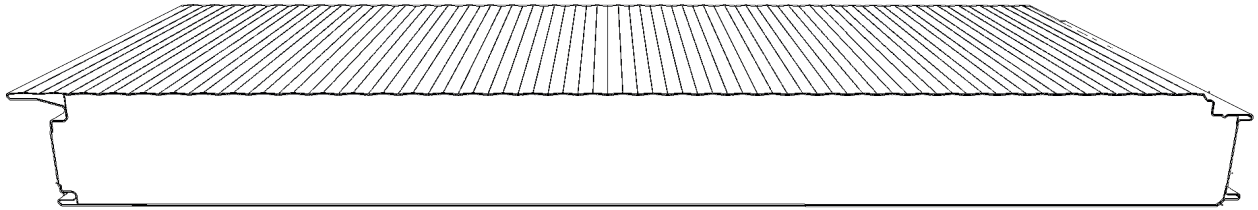
Stat. System	Farbgruppe	Winddrucklast in kN / m ²										
		0,25	0,30	0,40	0,50	0,60	0,80	1,00	1,25	1,50	1,75	2,00
1-Feld	I, II, III	40 7,06	40 6,45	40 5,58	40 4,99	40 4,56	40 3,49	40 2,79	40 2,23	40 1,86	40 1,59	40 1,39

Windsogbeanspruchung

Stat. System	Farbgruppe	Windsoglast in kN / m ²										
		0,25	0,30	0,40	0,50	0,60	0,80	1,00	1,25	1,50	1,75	2,00
1-Feld	I, II, III	8,52	7,78	6,74	5,59	4,66	3,49	2,79	2,23	1,86	1,60	1,40

STÜTZWEITENTABELLE 05-10 Superwall HF 100 mm | $t_N = 0,60/0,60$ mm

Nachfolgend angegebene maximal zulässige Stützweiten sind nach Zulassung Z-10.49-517 vom 21. November 2019 in Verbindung mit EN 14509 nachgewiesen. Die Hinweise zur Anwendung der Tabelle sind dem Deckblatt zu entnehmen.

**Winddruckbeanspruchung**

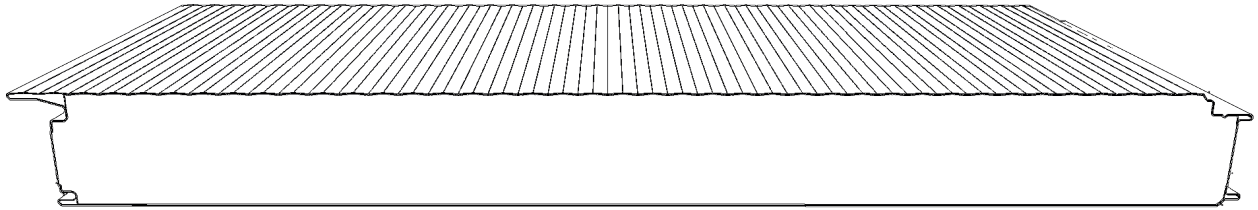
Stat. System	Farbgruppe	Winddrucklast in kN / m ²										
		0,25	0,30	0,40	0,50	0,60	0,80	1,00	1,25	1,50	1,75	2,00
1-Feld	I, II, III	40 7,91	40 7,22	40 6,25	40 5,59	44 5,10	50 4,38	50 3,50	50 2,80	50 2,34	50 2,00	50 1,75

Windsogbeanspruchung

Stat. System	Farbgruppe	Windsoglast in kN / m ²										
		0,25	0,30	0,40	0,50	0,60	0,80	1,00	1,25	1,50	1,75	2,00
1-Feld	I, II, III	9,54	8,71	7,54	6,75	5,84	4,38	3,50	2,80	2,34	2,00	1,75

STÜTZWEITENTABELLE 05-12 Superwall HF 120 mm | $t_N = 0,60/0,60$ mm

Nachfolgend angegebene maximal zulässige Stützweiten sind nach Zulassung Z-10.49-517 vom 21. November 2019 in Verbindung mit EN 14509 nachgewiesen. Die Hinweise zur Anwendung der Tabelle sind dem Deckblatt zu entnehmen.

**Winddruckbeanspruchung**

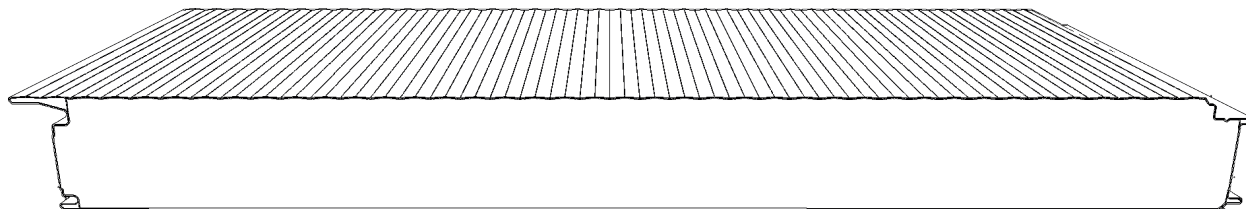
Stat. System	Farbgruppe	Winddrucklast in kN / m ²										
		0,25	0,30	0,40	0,50	0,60	0,80	1,00	1,25	1,50	1,75	2,00
1-Feld	I, II, III	40 8,67	40 7,92	40 6,86	44 6,13	48 5,60	55 4,85	60 4,22	60 3,37	60 2,81	60 2,41	60 2,10

Windsogbeanspruchung

Stat. System	Farbgruppe	Windsoglast in kN / m ²										
		0,25	0,30	0,40	0,50	0,60	0,80	1,00	1,25	1,50	1,75	2,00
1-Feld	I, II, III	10,46	9,55	8,27	7,40	6,76	5,27	4,22	3,37	2,81	2,41	2,10

STÜTZWEITENTABELLE 05-15 Superwall HF 150 mm | $t_N = 0,60/0,60$ mm

Nachfolgend angegebene maximal zulässige Stützweiten sind nach Zulassung Z-10.49-517 vom 21. November 2019 in Verbindung mit EN 14509 nachgewiesen. Die Hinweise zur Anwendung der Tabelle sind dem Deckblatt zu entnehmen.

**Winddruckbeanspruchung**

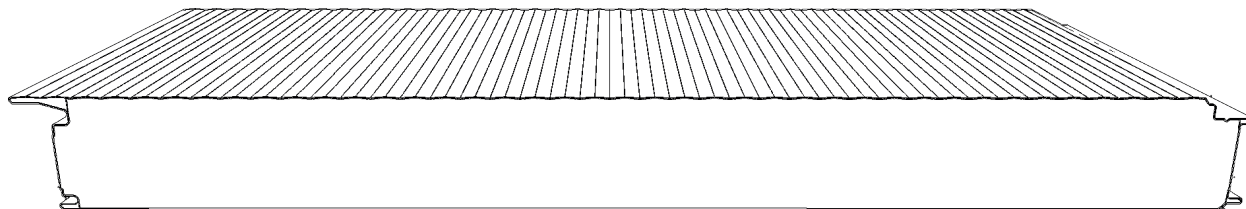
Stat. System	Farbgruppe	Winddrucklast in kN / m ²										
		0,25	0,30	0,40	0,50	0,60	0,80	1,00	1,25	1,50	1,75	2,00
1-Feld	I, II, III	40 11,33	44 10,34	51 8,95	57 8,01	63 7,31	72 6,33	75 5,28	75 4,22	75 3,52	75 3,02	75 2,64

Windsogbeanspruchung

Stat. System	Farbgruppe	Windsoglast in kN / m ²										
		0,25	0,30	0,40	0,50	0,60	0,80	1,00	1,25	1,50	1,75	2,00
1-Feld	I, II, III	12,05	11,00	9,53	8,52	7,78	6,60	5,28	4,22	3,52	3,02	2,64

STÜTZWEITENTABELLE 05-20 Superwall HF 200 mm | $t_N = 0,60/0,60$ mm

Nachfolgend angegebene maximal zulässige Stützweiten sind nach Zulassung Z-10.49-517 vom 21. November 2019 in Verbindung mit EN 14509 nachgewiesen. Die Hinweise zur Anwendung der Tabelle sind dem Deckblatt zu entnehmen.

**Winddruckbeanspruchung**

Stat. System	Farbgruppe	Winddrucklast in kN / m ²										
		0,25	0,30	0,40	0,50	0,60	0,80	1,00	1,25	1,50	1,75	2,00
1-Feld	I, II, III	47 13,09	51 11,95	59 10,35	66 9,26	72 8,45	83 7,32	93 6,55	101 5,65	100 4,70	100 4,03	101 3,53

Windsogbeanspruchung

Stat. System	Farbgruppe	Windsoglast in kN / m ²										
		0,25	0,30	0,40	0,50	0,60	0,80	1,00	1,25	1,50	1,75	2,00
1-Feld	I, II, III	13,93	12,72	11,01	9,85	8,99	7,79	6,96	5,65	4,70	4,03	3,53