


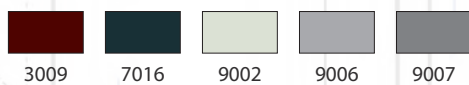
## RAL FARBEN

Verfügbarkeit und weitere Farben bitte anfragen!

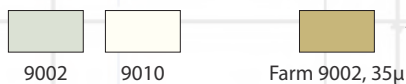
### Außenschale 0,50 mm



### Außenschale 0,60 mm



### Innenschale 0,40 mm



Aus drucktechnischen Gründen sind Farbtonabweichungen vom Original möglich.

Plattendicke (mm)	Gewicht (kg/m <sup>2</sup> )		Wärmedurchgangskoeffizient (W/m <sup>2</sup> K)
	0,5/0,5 mm	0,6/0,6 mm	
30	9,9	11,7	0,71
40	10,3	12,1	0,54
50	10,7	12,5	0,44
60	11,2	12,9	0,37
80	11,9	13,7	0,28
100	12,7	14,5	0,22
120	13,5	15,3	0,19
150	14,7	16,5	0,15

Wir empfehlen eine Obergurtbefestigung mit Kalotten.

## Technische Daten

**Deckbreite** 1000 mm

Panel mit 5 Sicken

Außen- und Innenschale aus Metall

Polyisocyanurat-Hartschaum (PIR)